

**ภาพรวมธุรกิจ**

จัดจำหน่าย ให้บริการงานเช่าผลิตภัณ์ที่พัฒนาไอเอ็นเอ พัฒนาไอเอ็นเอ และ พัฒนาคู่มือสารกรม รวมถึงออกแบบ ติดตั้งระบบระบายความร้อน และ ระบบไอเอ็นเอ อีกทั้งยังดำเนินธุรกิจบริหารสินทรัพย์ พัฒนาอสังหาริมทรัพย์ และที่ปรึกษาทางการเงิน

**งบการเงิน**

	3M66	3M65	2565	2564
--	------	------	------	------

**งบกำไรขาดทุน (ลบ.)**

รายได้	121.39	247.20	574.83	545.63
ค่าใช้จ่าย	119.95	230.03	539.37	558.28
กำไร (ขาดทุน) สุทธิ	2.04	15.73	41.14	-21.37

**งบแสดงฐานะทางการเงิน (ลบ.)**

สินทรัพย์	1,556.25	1,052.62	1,558.66	630.26
หนี้สิน	163.44	327.71	167.89	228.13
ส่วนผู้ถือหุ้น	1,391.32	724.91	1,389.28	402.13

**งบกระแสเงินสด (ลบ.)**

กิจกรรมดำเนินงาน	-43.94	-158.76	-176.87	-10.33
กิจกรรมลงทุน	83.12	3.77	-454.81	-119.46
กิจกรรมจัดหาเงิน	-20.50	190.52	691.48	167.18

**อัตราส่วนทางการเงินที่สำคัญ**

กำไรต่อหุ้น (บาท)	0.00	0.01	0.02	-0.03
อัตรากำไรขั้นต้น (%)	26.92	17.74	18.71	21.50
อัตรากำไรสุทธิ (%)	1.68	6.36	7.12	-3.92
D/E Ratio (เท่า)	0.12	0.45	0.12	0.57
ROE (%)	2.59	0.80	4.59	-7.21
ROA (%)	2.22	1.54	4.18	-2.19

**แผนธุรกิจ**

ธุรกิจหลักยังคงเป็นผู้ผลิต และจัดจำหน่ายพัฒนาไอเอ็นเอ พัฒนาไอเอ็นเอ และมี ธุรกิจการให้สินเชื่อ ธุรกิจพัฒนาอสังหาริมทรัพย์มาเพื่อเพิ่มโอกาสทางธุรกิจอีกด้วย

**แผนการดำเนินงานเพื่อความยั่งยืน**

บริษัท มุ่งเน้นการนำหลักการด้านความยั่งยืน (ESG) มาปรับใช้ในการบริหารจัดการธุรกิจ ด้านสิ่งแวดล้อม บริษัทฯ ทุ่มเทที่จะนำเสนอผลิตภัณฑ์ที่เป็นมิตรต่อสิ่งแวดล้อม มีคุณภาพและปลอดภัยต่อผู้บริโภค ควบคุมการใช้ทรัพยากรอย่างมีประสิทธิภาพ โดยใช้กระบวนการลดการใช้ และการนำกลับมาใช้ใหม่ เพื่อการสงวนและรักษาสิ่งแวดล้อม ป้องกันมิให้เกิดมลพิษ และผล กระทบต่าง ๆ ที่เกี่ยวข้องกับสิ่งแวดล้อมในทุกกิจกรรมของบริษัท ด้านสังคม บริษัทฯ มีนโยบายในการพัฒนาบุคลากรสร้างจิตสำนึกของบุคลากรให้มีการปฏิบัติงานบนพื้นฐานของจริยธรรมและธรรมาภิบาล ส่งเสริมให้บุคลากรยึดมั่นในวัฒนธรรมองค์กร มีทัศนคติความเป็นเจ้าของ มีจิตสำนึกในการทำงานร่วมกัน การให้บริการที่ดีและประทับใจแก่ลูกค้าทั้งภายในและภายนอก

บริษัทฯ ให้ความสำคัญกับการกำกับดูแลกิจการที่ดี ระบบการบริหารจัดการที่โปร่งใส และสามารถตรวจสอบได้ เพื่อเป็นการเสริมสร้างความเชื่อมั่นในกลุ่มผู้ถือหุ้น ผู้ลงทุนและผู้ที่เกี่ยวข้องทุกฝ่าย

**Highlight ที่น่าสนใจของบริษัท**

ธุรกิจการให้สินเชื่อ : เงินให้สินเชื่อแก่ลูกค้าเพิ่มขึ้น เนื่องจากบริษัทฯ นำเงินเพิ่มทุนไปขยายธุรกิจด้านสินเชื่อ ธุรกิจพัฒนาไอเอ็นเอ : สินค้าคงเหลือลดลง เนื่องจากการเร่งจำหน่ายสินค้า และการจัดการบริหารสินค้าคงคลังที่มีประสิทธิภาพมากขึ้น

**การวิเคราะห์ผลการดำเนินงาน**

**สรุปผลการดำเนินงาน**

ในไตรมาส 3/2566 รายได้จากการขาย 82.38 ล้านบาท ลดลงเมื่อเทียบกับปีที่ผ่านมาเนื่องจากการยกเลิกการขายผ่านช่องทางห้างค้าปลีก รายได้ดอกเบี้ยรับ 10.73 ล้านบาท เพิ่มขึ้นเนื่องจากการให้สินเชื่อในส่วนของธุรกิจการเงิน ค่าใช้จ่ายขาย 13.70 ล้านบาท ลดลงเนื่องจากการควบคุมค่าใช้จ่ายในภาพรวมให้สอดคล้องกับรายได้จากการขาย

**พัฒนาการที่สำคัญ**

เมื่อวันที่ 20 มกราคม 2566 บริษัทได้ทำสัญญารับโอนกิจการทั้งหมดของบริษัท แคบปีตอล ลิงค์ โฮลดิ้ง จำกัด ("CLH") เป็นที่เรียบร้อยแล้ว เป็นจำนวนเงิน 138.55 ล้านบาท และเมื่อวันที่ 27 มกราคม 2566 CLH ได้ดำเนินการจดทะเบียนเลิกบริษัทกับกรมพัฒนาธุรกิจ เพื่อให้เป็นไปตามเงื่อนไขตามประมวลรัษฎากรในส่วนที่เกี่ยวข้องกับการโอนกิจการทั้งหมด และอยู่ระหว่างดำเนินการชำระบัญชีของบริษัท

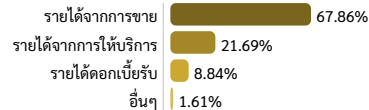
**แนวทางการบริหารจัดการความเสี่ยงที่สำคัญ**

- ธุรกิจส่งออกมีการพึ่งพิงตัวแทนหลักรายเดียวมากกว่า 80% ของรายได้ มาตรการป้องกันโดยการขยายฐานลูกค้า ปีต้นแทนรายใหม่ที่มีศักยภาพเพิ่มขึ้น
- การเก็บหนี้ไม่เป็นไปตามแผน
- ลูกค้าจากการให้สินเชื่อ มาตรการป้องกัน คือมีการให้สินเชื่อแบบมีหลักทรัพย์ค้ำประกันที่มีมูลค่าสูงกว่าจำนวนเงินที่ให้สินเชื่อ
- ลูกค้าจากการขายสินค้ามีเงินค้ำประกัน การขายงานโครงการ

**รางวัลและความสำคัญที่ผ่านมาของบริษัท**

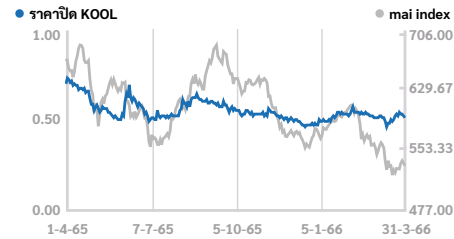
- BEST PRODUCT 2002
- BEST THAILAND OWNED BRAND 2008
- BAI PO BUSINESS AWARD 2009 ธนาคารไทยพาณิชย์ร่วมกับคสท
- รางวัลพัฒนาการโลจิสติกส์ดีเด่น ประจำปี 2556 กระทรวงอุตสาหกรรม
- ตราสัญลักษณ์คุณภาพ ตั้งแต่ปี 2557 กรมส่งเสริมการค้าระหว่างประเทศ กระทรวงพาณิชย์
- รางวัลผู้พิชิตยอดเขานวัตกรรม ประจำปี 2558 สวทช.
- รางวัลองค์กรนวัตกรรมยอดเยี่ยม ประจำปี 2559 สำนักงานนวัตกรรมแห่งชาติ

**โครงสร้างรายได้ตามประเภทธุรกิจ**



**ข้อมูลหลักทรัพย์**

mai / SERVICE



ณ วันที่ 31/03/66	KOOL	SERVICE	mai
P/E (เท่า)	31.85	50.41	66.21
P/BV (เท่า)	0.94	3.28	2.85
Dividend yield (%)	1.89	1.48	1.26


  

	31/03/66	30/12/65	30/12/64
Market Cap (ลบ.)	1,310.30	1,211.41	857.00
ราคา (บาท/หุ้น)	0.53	0.49	1.00
P/E (เท่า)	31.85	46.92	-
P/BV (เท่า)	0.94	0.88	2.48

CG Report:

**ผู้ถือหุ้นรายใหญ่**

ณ วันที่ 16/03/2566



**ช่องทางการติดต่อบริษัท**

- http://www.masterkool.com
- 0-2953-8800
- เลขที่ 12/16-17,20 ถนนเทศบาลสงเคราะห์ แขวงลาดยาว เขตจตุจักร กรุงเทพมหานคร 10900
- ข้อมูลการซื้อขายอื่น ๆ : [https://www.settrade.com/C04\\_01\\_stock\\_quote\\_p1.jsp?txtSymbol=KOOL](https://www.settrade.com/C04_01_stock_quote_p1.jsp?txtSymbol=KOOL)

หมายเหตุ : เอกสารฉบับนี้จัดทำขึ้นโดยบริษัทจดทะเบียน โดยมีวัตถุประสงค์เพื่อเผยแพร่ข้อมูลของบริษัทจดทะเบียนและผู้ลงทุนเพื่อประกอบการตัดสินใจลงทุนเท่านั้น บริษัทจดทะเบียนไม่ได้ให้คำแนะนำเกี่ยวกับการลงทุนใด ๆ ในหลักทรัพย์ของบริษัทจดทะเบียน โดยก่อนการตัดสินใจลงทุน ผู้ลงทุนควรศึกษาข้อมูลเพิ่มเติมและควรขอรับคำปรึกษาจากผู้ประกอบวิชาชีพที่เกี่ยวข้อง ทั้งนี้ บริษัทจดทะเบียนไม่ยอมรับความเสียหายหรือสูญหายจากการนำข้อมูลไปปรากฏที่ใช้ในทางอื่น และบริษัทจดทะเบียนสงวนสิทธิ์ในการแก้ไขข้อมูลที่ปรากฏในเอกสารฉบับนี้โดยไม่ต้องแจ้งให้ทราบล่วงหน้า รวมทั้งห้ามไม่ให้ผู้ใดนำเอกสารหรือข้อมูลที่ปรากฏในเอกสารฉบับนี้ไปทำซ้ำ ดัดแปลง หรือเผยแพร่ เว้นแต่จะได้รับอนุญาตจากบริษัทจดทะเบียนก่อน หากผู้ลงทุนมีข้อสงสัยเพิ่มเติมเกี่ยวกับข้อมูลของบริษัท สามารถศึกษาข้อมูลเพิ่มเติมได้จากรายงานหรือสารสนเทศที่บริษัทได้เผยแพร่ผ่านช่องทางของสำนักงานคณะกรรมการกำกับหลักทรัพย์และตลาดหลักทรัพย์แห่งประเทศไทย